

114 年醫院感染管制查核作業說明會

報名說明

壹、時間及地點

各場次辦理地點及地點如下，議程及交通資訊請參照第參點說明。

場次	時間	地點
北區場	4 月 14 日 (一) 9:00-12:05	醫療財團法人徐元智先生醫藥基金會 亞東紀念醫院 14 樓國際會議廳 (南棟)
南區場	4 月 15 日 (二) 14:10-17:15	高雄醫學大學附設中和紀念醫院 啟川大樓 6 樓第二講堂
中區場	4 月 17 日 (四) 14:10-17:15	衛生福利部臺中醫院 12 樓大禮堂
視訊場	4 月 14 日 (一) 9:00-12:05	經 Cisco webex 視訊

貳、報名作業

- 一、本說明會建議參與對象為預定接受 114 年醫院感染管制查核之機構，當年 (114) 度申請評鑑之醫院原則不安排例行感染管制查核。
- 二、採免費網路報名，報名網址：<http://attend.jct.org.tw> (路徑：首頁>課程公告>114 年醫院感染管制查核作業說明會)，**請各機構統一報名，每家原則以 2 名為限**，額滿為止，另視報名情況開放現場報名；**實體活動**當日採電子簽到方式，**請與會者攜帶身分證報到**。
- 三、視訊場以東區及離島機構為優先；視訊連結將於 **4 月 10 日(星期四)前**提供予報名者，視訊系統操作說明第肆點說明(p.9)。
- 四、報名期間：即日起至 3 月 31 日 (一) 17:00 前截止，請指派實際負責感染管制業務同仁參與。
- 五、本次說明會**不提供紙本資料**，請與會人員於課程前兩個工作天至醫策會網站 (<http://www.jct.org.tw/>) 首頁 > 最新消息處下載課程簡報。
- 六、本說明會為免費課程，恕不提供相關時數/學分、交通費及停車優惠；為響應環保署紙杯減量政策，請自行攜帶水杯。
- 七、如有問題敬請電洽醫策會 (電話 02-89643000#3321 葉小姐、3322 王小姐、系統#3310)。
- 八、主辦單位保留調整報名名單之權利；如有調整，將另行通知已報名之機構酌減人數。

附件

參、議程及交通資訊

114 年醫院感染管制查核作業說明會-北區場

日期：114 年 4 月 14 日(星期一)上午

地點：醫療財團法人徐元智先生醫藥基金會亞東紀念醫院 14 樓國際會議廳
(新北市板橋區南雅南路二段 21 號-南棟 14 樓)

時間	分鐘	課程	講師
8:35~9:00	25	報到	
9:00~9:40	40	114 年醫院感染管制查核作業說明	財團法人醫院評鑑暨醫療品質策進會
9:40~10:10	30	114 年醫院感染管制查核系統說明	財團法人醫院評鑑暨醫療品質策進會
10:10~10:20	10	休息	
10:20~11:40	80	114 年醫院感染管制查核基準說明	廖俊星主任/亞東紀念醫院
11:40~12:05	25	綜合討論	
12:05~	-	賦歸	

主辦單位保有修改及取消本活動之權利，若有相關異動將以現場公告為主



附件

※交通資訊：亞東紀念醫院 14F 國際會議廳

(新北市板橋區南雅南路二段 21 號-南棟 14 樓)

進到亞東醫院後，請搭乘「南棟綠色電梯」直達 14 樓

可搭乘21~24號 電梯至14樓國際會議廳



§捷運：

板南線-亞東醫院站下車(3號出口連通道)

§台鐵/高鐵：

板橋火車站/高鐵轉乘捷運板南線往頂埔方向至亞東醫院站下車(3號出口連通道)

§公車：

亞東醫院站下車(南雅南路)：51號、99號、F501號、712號、805號、843號、847號、848號、889號、810號、847號、藍37號、藍38號
亞東技術學院站下車(四川路)：57號、234號、265號、656號、705號、810號、1070號(基隆-板橋)



亞東紀念醫院

《資料來源：亞東紀念醫院全球資訊網》

附件

114 年醫院感染管制查核作業說明會-南區場

日期：114 年 4 月 15 日(星期二)下午

地點：高雄醫學大學附設中和紀念醫院 第二講堂

(高雄市三民區自由一路 100 號-啟川大樓 6 樓)

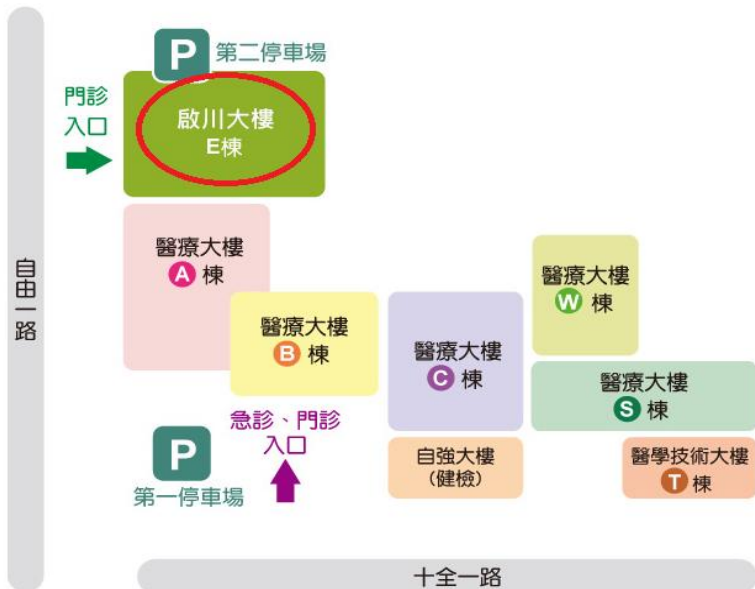
時間	分鐘	課程	講師
13:45~14:10	25	報到	
14:10~14:50	40	114 年醫院感染管制 查核作業說明	財團法人醫院評鑑暨 醫療品質策進會
14:50~15:20	30	114 年醫院感染管制 查核系統說明	財團法人醫院評鑑暨 醫療品質策進會
15:20~15:30	10	休息	
15:30~16:50	80	114 年醫院感染管制查核 基準說明	李允吉副部主任/ 高雄長庚紀念醫院
16:50~17:15	25	綜合討論	
17:15~	-	賦歸	

主辦單位保有修改及取消本活動之權利，若有相關異動將以現場公告為主



附件

※交通資訊：高雄醫學大學附設中和紀念醫院 第二講堂
(高雄市三民區自由一路 100 號-啟川大樓 6 樓)



§開車：

中山高速公路南下 - 下「鼎金交流道」-民族路左轉-同盟路右轉，即達本校

§高鐵(左營站)：

高醫(高雄醫學大學)站下車
公車:92

§台鐵：

高雄火車站：

高醫(高雄醫學大學)站下車
公車:92、紅 30
高醫(十全路)站下車
公車:28

高雄火車站後站：

高醫(高雄醫學大學)站下車
公車:33

§捷運(後驛捷運站)：

出口 2 號：搭乘公車 33、紅 29、紅 30，在高醫(高雄醫學大學)站下車。

§公車：

高醫(高雄醫學大學)下車：
33、92、紅 29、紅 30、紅 31
高醫(十全路)下車：
28、33、53B、紅 28、紅 29、紅 30、紅 31

《資料來源：高雄醫學大學附設中和紀念醫院》

附件

114 年醫院感染管制查核作業說明會-中區場

日期：114 年 4 月 17 日(星期四)下午

地點：衛生福利部臺中醫院-大禮堂

(台中市西區三民路一段 199 號-醫療大樓 12 樓)

時間	分鐘	課程	講師
13:45~14:10	25	報到	
14:10~14:50	40	114 年醫院感染管制 查核作業說明	財團法人醫院評鑑暨 醫療品質策進會
14:50~15:20	30	114 年醫院感染管制 查核系統說明	財團法人醫院評鑑暨 醫療品質策進會
15:20~15:30	10	休息	
15:30~16:50	80	114 年醫院感染管制查核 基準說明	李原地主任/中山附醫
16:50~17:15	25	綜合討論	
17:15~	-	賦歸	

主辦單位保有修改及取消本活動之權利，若有相關異動將以現場公告為主



附件

※交通資訊：衛生福利部臺中醫院-大禮堂

(台中市西區三民路一段 199 號-醫療大樓 12 樓)



§開車：

國道 1 號:臺中交流道->往臺中市區方向->由臺灣大道直行->右轉三民路一段

國道 2 號:龍井交流道->往臺中市區方向->由臺灣大道直行->右轉三民路一段

§高鐵(高鐵臺中站)：

臺中科大民生校區站下車

公車:158 號

§台鐵(臺中火車站)：

臺中醫院站下車

公車:27 路、323 路、324 路

§公車：

➢ 臺中醫院站 (民權路)：

臺中客運:11、27、101、290、323、324、325

豐原客運:11

全航客運:11

中臺灣客運:25、37、125

仁友客運:30、32、45

豐榮客運:40

➢ 臺中科大民生校區站下車 (三民路)：

中臺灣客運:1

仁友客運:21

台中客運:26

彰化客運:99、6933、6935

全航客運:158

《資料來源：衛福部臺中醫院》

附件


114 年醫院感染管制查核作業說明會-視訊場

日期：114 年 4 月 14 日(星期一)上午

地點：經 Cisco webex 視訊

時間	分鐘	課程	講師
8:35~9:00	25	報到	
9:00~9:40	40	114 年醫院感染管制查核作業說明	財團法人醫院評鑑暨醫療品質策進會
9:40~10:10	30	114 年醫院感染管制查核系統說明	財團法人醫院評鑑暨醫療品質策進會
10:10~10:20	10	休息	
10:20~11:40	80	114 年醫院感染管制查核基準說明	廖俊星主任/亞東紀念醫院
11:40~12:05	25	綜合討論	
12:05~	-	賦歸	

主辦單位保有修改及取消本活動之權利，若有相關異動將以現場公告為主





附件

肆、Cisco Webex Meetings 視訊會議簡易說明

※ 請以報名時所提供之電子信箱登入，以利後續查詢。

※ 請確認電腦或手機之硬體設備（麥克風、喇叭）及防火牆設定。

1. 點入連結後，若為第 1 次使用需 3~5 分鐘的運轉時間。
2. 此課程僅供特定對象參與，因此登入課程之名稱請務必包含機構名及姓名（例如：醫策會/王小美），以供醫策會辨識出席人員；為維持課程順利進行，會將非報名成功對象與無法辨識之人員移出本課程。
3. 問題討論與交流時段請點選「舉手」 要求發言；若無麥克風者，可於聊  天視窗輸入相關問題。
4. 活動當天進到虛擬會議室後，請進行線上簽到。

筆電或桌上型電腦視訊操作說明



1. 請輸入全名和電子郵件



2. 加入會議



3. QA時間可點選舉手請求發言。



4. 請點選「將我取消靜音」即可發言。



5. 若無麥克風，亦可以聊天訊息發問。

筆電或桌上型電腦視訊舉手操作說明



手機視訊操作說明



手機視訊舉手操作說明



1. QA時間可點選舉手請求發言。



2. 請點選「將我取消靜音」即可發言。